



Federazione  
Italiana  
Sport  
Equestri

**Federazione Italiana Sport Equestri**  
**Piazza di Siena-CSIO Roma 2025**  
**Informativa sui rischi specifici**

Emissione: Maggio 2025

Revisione n.0

Pagina 1 di 21



Federazione  
Italiana  
Sport  
Equestri


# Informativa sui rischi specifici, misure di prevenzione e protezione


Ai sensi dell'art. 36 del D. Lgs. 81/08

## Piazza di Siena-CSIO Roma 2025

ELABORATO DA

Delegato del Datore di lavoro - RSPP  
Ing. Antonio Bruno



	<b>Federazione Italiana Sport Equestri</b> <b>Piazza di Siena-CSIO Roma 2025</b> <b>Informativa sui rischi specifici</b>		
	Emissione: Maggio 2025	Revisione n.0	Pagina 2 di 21

## **Premessa**

La Federazione Italiana Sport Equestri attraverso il presente documento, intende fornire ai soggetti che si trovano ad operare durante la manifestazione Piazza di Siena-CSIO Roma 2025, l' informativa sui rischi specifici e sulle relative misure di prevenzione e protezione, in particolare:

- 1) Ai lavoratori e collaboratori per i quali FISE opera in qualità di Datore di Lavoro, ai sensi dell'art. 36 del D. Lgs. 81/'08, secondo uno specifico elenco a cura dell'Ufficio del Personale.
- 2) Ai volontari, come definiti nell'art. 3 comma 12 bis del D. Lgs. 81/08.
- 3) Alle Ditte/lavoratori autonomi per i quali FISE opera in qualità di Committente.

Oltre a quanto indicato all'interno del presente documento:

- durante la fase di allestimento, disallestimento delle strutture, locali, impianti e ogni altra attività connessa alle esigenze della manifestazione, si fa riferimento al PSC Piano di Sicurezza e di Coordinamento della manifestazione di cui al D.Lgs. 81/08, art. 99. con aggiornamento data 15.04.25 CSE ing. Ettore Orsi tel. 338 4508592 email [ettoreorsi@icloud.com](mailto:ettoreorsi@icloud.com) Con tale documento vengono esaminati i rischi generali e di interferenza, con le relative misure di prevenzione protezione, oltre a quelle specifiche per le misure antincendio e di primo soccorso a tutela di tutti gli interessati all'organizzazione della manifestazione stessa;

- durante la fase di svolgimento della manifestazione, si fa riferimento al c.d. Piano Safety per lo svolgimento della manifestazione, e alle relative misure di prevenzione, protezione, antincendio e primo soccorso, oltre a quanto potrà indicare la Commissione Provinciale di Vigilanza sui Locali di Pubblico Spettacolo, ai fini del rilascio del parere di agibilità. Il presente Documento viene distribuito secondo le seguenti modalità:

- per email, a tutti i lavoratori di cui all'elenco sopra richiamato, con richiesta di avvenuta lettura, a cura dell'Ufficio del Personale;
- ai volontari, secondo la stessa procedura di cui sopra ove possibile, ed eventualmente tramite lista di distribuzione o incontri specifici in presenza, a cura dell'Ufficio del Personale, in collaborazione con il coordinamento dei volontari;
- in entrambe le condizioni sarà cura verificare il corretto adempimento verso tutti i lavoratori e volontari.

Si ricorda che la manifestazione si svolge all'interno dell'area naturale di Villa Borghese, e pertanto si fa riferimento al rilascio preventivo dell'Autorizzazione per lo svolgimento della manifestazione da parte del IV Dipartimento, Comune di Roma, alla quale si rimanda in particolare per la tutela degli habitat naturali, conservazione di specie vegetali che abbiano



rilevante valore naturalistico, ambientale.

## **1. INFORMAZIONI GENERALI**

### **SEDE DELLA MANIFESTAZIONE**

Piazza di Siena- CSIO Roma 2024

### **ORGANIZZATORE DELLA MANIFESTAZIONE**

FEDERAZIONE ITALIANA SPORT EQUESTRI

Viale Tiziano 74, 00196 Roma

#### **Datore di Lavoro:**

Dott. Simone Perillo – Segretario Generale FISE

e-mail [segretario.generale@fise.it](mailto:segretario.generale@fise.it)

#### **Delegato per la sicurezza D. Lgs. 81/08 Responsabile del Servizio di Prevenzione e Protezione FISE**

Ing. Antonio Bruno

e-mail: [antoniobruno.ing@gmail.com](mailto:antoniobruno.ing@gmail.com)

Telefono: 3202661144

#### **Medico competente**

Dott. Salvatore Preite

e-mail [salpreite@hotmail.com](mailto:salpreite@hotmail.com)

Telefono: 3394954204

#### **CSP**

Ing. Fabio Maizza

tel 349 5684782/06397221582


email [fmaizza@gmail.com](mailto:fmaizza@gmail.com)

#### **CSE**

Ing. Ettore Orsi

tel. 338 4508592

email [ettoreorsi@icloud.com](mailto:ettoreorsi@icloud.com)

 Federazione Italiana Sport Equestri	<b>Federazione Italiana Sport Equestri</b> <b>Piazza di Siena-CSIO Roma 2025</b> <b>Informativa sui rischi specifici</b>		
	Emissione: Maggio 2025	Revisione n.0	Pagina 4 di 21

## **2. DESCRIZIONE DELLA MANIFESTAZIONE**

L'allestimento avviene all'interno del parco cittadino denominato "Villa Borghese". L'area è caratterizzata dalla presenza di aree verdi con grandi alberature e viali asfaltati che si intersecano per tutta la Villa. Il traffico veicolare è molto basso all'interno dei viali della Villa, ad esclusione di Via San Paolo del Brasile che taglia il parco e separa la zona di piazza di Siena e quella del Galoppatoio. L'allestimento avviene all'interno del parco cittadino denominato "Villa Borghese".

L'area è caratterizzata dalla presenza di aree verdi con grandi alberature e viali asfaltati che si intersecano per tutta la Villa. Il traffico veicolare è molto basso all'interno dei viali della Villa, ad esclusione di Via San Paolo del Brasile che taglia il parco e separa la zona di Piazza di Siena e quella del Galoppatoio.

L'allestimento avviene all'interno del parco cittadino denominato "Villa Borghese".

Le aree interessate dall'evento possono essere distinte in due zone principali: Piazza di Siena ed il Galoppatoio.

Le funzioni legate all'ospitalità e all'organizzazione, quali gli uffici accreditati gli uffici dello staff e dei media, potranno essere collocate in opportuni spazi individuati nelle strutture esistenti quali il Globe Theatre, il Casino dell'Orologio e la Casina di Raffaello.

Nello spiazzo situato tra il Museo Canonica ed il Globe Theater, sarà realizzata un'area training per i cavalli, coperta con una tendostruttura a due falde.


Nell'area del Galoppatoio è confermata l'organizzazione delle competizioni nazionali ed internazionali. Oltre alle attività tecniche di servizio come le scuderie, i servizi per gli addetti e i campi prova, saranno allestite alcune strutture per gli uffici della Federazione e dei punti ristoro per gli addetti.

### **PIAZZADISIENA**

L'area interessata dall'evento, può essere localizzata in un perimetro delimitato da Viale dei Cavalli Marini a nord, Viale dei Pupazzi a ovest, Via del Tempio di Diana a sud e Viale Pietro Canonica ad est.

### **Campo di Gara**

Immediatamente intorno al Campo di gara, saranno realizzate esclusivamente le strutture necessarie allo svolgimento delle competizioni. Sul lato del campo verso Viale Canonica in corrispondenza dell'ingresso dei binomi, troverà luogo la postazione per i giudici di gara, realizzata con una

	<b>Federazione Italiana Sport Equestri</b> <b>Piazza di Siena-CSIO Roma 2025</b> <b>Informativa sui rischi specifici</b>		
	Emissione: Maggio 2025	Revisione n.0	Pagina 5 di 21

struttura a palafitta in legno lamellare. In posizione simmetrica rispetto all'ingresso in campo saranno localizzati il led wall di 6 x 3,5 metri, supportato da una struttura prefabbricata tipo Layher rivestita con pannelli lignei, e la pedana in legno del “kiss and cry” affacciato sul campo.

Sempre nella stessa area in adiacenza a questi elementi saranno allestite due piccole tribune su pedana rialzata coperte con tensostrutture a vela, da destinare ad uso esclusivo degli atleti e della stampa. Le sedute previste saranno distanziate secondo le prescrizioni del protocollo sanitario adottato.

Tre postazioni sopraelevate per le telecamere delle riprese televisive, realizzate con struttura prefabbricata tipo Layher e rivestite con lamelle in legno di abete, saranno posizionate agli angoli del campo.

Una pedana rialzata, di dimensioni pari a circa 3x3 metri, ospiterà la camera da presa su braccio mobile.

Nell'area tra il campo di gara e Viale Canonica sarà localizzata una zona tecnica per gli ostacoli ed i mezzi per la manutenzione del manto erboso.

Il percorso di ingresso in campo dei cavalieri provenienti dall'area training sarà evidenziato dall'impiego di tappeti tecnici in gomma di colore rosso. Lungo tutto il perimetro del campo di gara in adiacenza alla staccionata che delimita l'area inerbita saranno installati pannelli modulari led di altezza pari ad un metro.

L'ingresso a tutta l'area intorno al campo di Gara sarà limitata ad un numero ristretto di addetti.


Nell'ovale di Piazza di Siena le strutture ed i rivestimenti saranno in legno lamellare. Le balaustre e i corrimani di sicurezza, in analogia a quelli esistenti, saranno metallici e verniciati in colore grigio.

Non essendo previsti eventi serali, si prevede l'impiego di fari necessari

esclusivamente alle attività di pulizia della “venue” e manutenzione del campo di gara.

### **Casino dell'Orologio**

Come in occasione delle scorse edizioni saranno attuate le procedure per la richiesta di utilizzare, per i giorni del concorso, alcuni spazi del Casino dell'Orologio per collocare le funzioni di welcome office e accrediti per gli ospiti degli sponsor e per le autorità, nonché spazi da dedicare agli sponsor della manifestazione.

 Federazione Italiana Sport Equestri	<b>Federazione Italiana Sport Equestri</b> <b>Piazza di Siena-CSIO Roma 2025</b> <b>Informativa sui rischi specifici</b>		
	Emissione: Maggio 2025	Revisione n.0	Pagina 6 di 21

In prossimità del pozzetto della rete fognaria situato tra il casino dell’Orologio e Viale dei Cavalli Marini, saranno collocati due container per i servizi igienici, per un limitato numero di ospiti e per la tribuna autorità e uno spazio di servizio per il catering opportunamente schermati da pannelli con i motivi grafici del concorso o con doghe in legno.

Sempre in corrispondenza dell’ingresso degli ospiti da Viale dei Cavalli Marini saranno installate due aggregazioni di due stand modulari 4x4 metri con struttura in legno e porte a vetri, con tetto piano e pedane limitate al raccordo delle pendenze, destinati a funzioni di accoglienza e attuazione protocolli sanitari per gli invitati, nonché di servizio e segreteria.

Questi elementi saranno rivestiti interamente con lamelle verticali in legno per meglio integrarsi nel contesto della Villa.

### **Area circostante il Casino dell’Orologio**

Viale Fratelli D’Inzeo sarà il luogo deputato all’ospitalità degli sponsor dell’evento.

Sono previste dieci aggregazioni di due moduli di 4x4 metri con altezza di circa 2,7 metri, realizzati interamente in legno lamellare e aperti su tutti i lati.


Queste strutture saranno realizzate su pedana con altezza limitata al raccordo delle pendenze e delimitati da fioriere o parapetti metallici di colore grigio e arredate con alcune sedute e tavoli opportunamente distanziati.

Il posizionamento degli allestimenti è stato basato sui punti con migliore visibilità dell’ovale preservando libera da strutture l’area antistante il Casino dell’Orologio.

È prevista anche la collocazione di alcuni banconi per la distribuzione di gadget legati all’evento o per la distribuzione di sacchetti per il light lunch ai soli invitati. Anche questi arredi saranno realizzati interamente in legno.

Nell’area alberata compresa tra Viale Canonica ed il Casino dell’Orologio, è prevista la realizzazione delle strutture temporanee che dovranno ospitare i rappresentanti dei media e le postazioni lavorative degli addetti all’organizzazione dell’evento.

Queste strutture che in virtù delle funzioni che vi si svolgono devono essere necessariamente vicine alle aree tecniche e al campo prova, nel rispetto delle distanze dalle alberature presenti, sono state posizionate mantenendo l’allineamento con la facciata del Casino dell’Orologio e sono state studiate per seguire l’orografia del terreno e ridurre al massimo l’altezza delle pedane di supporto degli stand modulari con tetto piano e infissi vetrati.

	<b>Federazione Italiana Sport Equestri</b> <b>Piazza di Siena-CSIO Roma 2025</b> <b>Informativa sui rischi specifici</b>		
	Emissione: Maggio 2025	Revisione n.0	Pagina 7 di 21

L'allestimento di questi spazi sarà realizzato con elementi modulari in legno lamellare, con pareti vetrate o in legno con rivestimento in lamelle di abete.

### **Area circostante il Casino di Raffaello**

Nel terreno in discesa davanti alla Casina di Raffaello si prevede l'installazione temporanea di tre pedane rialzate. Queste strutture ideate per adagiarsi sul pendio con appoggio dei soli punti di sostegno saranno caratterizzate da struttura in legno lamellare e parapetti in vetro, con la massima riduzione delle superfici in vista, per permetterne l'integrazione con il contesto.

Nell'immediata vicinanza della Cabina di trasformazione ACEA, opportunamente recintati e schermati alla vista saranno posizionati i gruppi elettrogeni per l'alimentazione degli impianti necessari per lo svolgimento della manifestazione. Sempre in questa zona saranno posizionati due container a servizio del catering previsto per le sale interne della Casina di Raffaello dove sono previsti spazi dedicati agli atleti. I container saranno schermati con lamelle verticali in legno.

### **Viale dei Cavalli Marini**

Da questo Viale in corrispondenza del Casino dell'Orologio avverrà l'ingresso degli invitati all'area ospitalità. In corrispondenza dell'ingresso è previsto il posizionamento di un'automobile da esposizione su pedana.


Sulla zona asfaltata tra la fontana dei Cavalli Marini ed il Casino dell'Orologio. È previsto il parcheggio dei mezzi delle televisioni e la collocazione di un gruppo elettrogeno.

### **Viale Pietro Canonica**

Il Viale che collega le due aree principali della manifestazione è Viale Pietro Canonica, che rappresenta un asse di percorrenza per i cavalieri, gli addetti e i cavalli che si spostano dall'area del Galoppatoio verso Piazza di Siena e viceversa.

Nell'ottica di preservare intatta la bellezza di questo Viale caratterizzato dalla pregevole recinzione del Giardino del Lago, ornata di statue, dalla mostra dell'Acqua Felice e dai filari di alberi, si è convenuto di spostare tutti gli allestimenti provvisori per la presentazione e la vendita di prodotti e servizi, su Viale delle Magnolie, confermando la volontà di concentrare nell'area del Galoppatoio le funzioni con un maggiore impatto visivo, per esaltare l'unicità naturalistica e architettonica dell'area di Piazza di Siena.

Da qui opportunamente delimitato avverrà il transito dei cavalli provenienti dalle Scuderie temporanee situate al Galoppatoio e diretti al campo prova e al campo di gara.

	<b>Federazione Italiana Sport Equestri</b> <b>Piazza di Siena-CSIO Roma 2025</b> <b>Informativa sui rischi specifici</b>		
	Emissione: Maggio 2025	Revisione n.0	Pagina 8 di 21

Nell'area compresa tra il Museo Canonica e il Globe Theater, come già precedentemente accennato, sarà allestito un campo prova coperto con tendostruttura a doppia falda di dimensioni in pianta pari a 25x65 metri. Sul fondo dell'area training sopra descritta saranno collocati alcuni box per ospitare il servizio antidoping, il maniscalco e un deposito attrezzature.

Per motivi di sicurezza per il transito dei cavalli, sarà necessario prevedere alcune restrizioni ai flussi del pubblico e la temporanea rimozione dell'esercizio commerciale ambulante posizionato solitamente davanti all'ingresso del Giardino del Lago.

Il Viale sarà liberamente percorribile da tutti i visitatori della Villa, e regolamentato con dei canapi per consentire il transito dei cavalli in ingresso e in uscita dal campo di gara.

Il transito dei veicoli, compresi cicli e motocicli, sarà interdetto a partire dall'ingresso al Giardino del Lago, e deviato su Via della Casina di Raffaello.

In caso di emergenza, sarà ovviamente possibile accedere con tutti i mezzi necessari, perché la sede stradale sarà mantenuta libera da ogni impedimento.

In corrispondenza del Museo Canonica la limitazione degli accessi sarà attuata garantendo sempre l'ingresso al museo dei dipendenti della Sovrintendenza Capitolina e del pubblico.

Lo spazio antistante il Museo sarà mantenuto completamente libero da allestimenti.

I cavalli che dalle scuderie provvisorie del Galoppatoio devono essere condotti a Piazza di Siena dovranno necessariamente attraversare Piazzale delle Canestre. Non essendo possibile bloccare il traffico veicolare, saranno organizzati dei presidi della Polizia Municipale per consentire l'attraversamento in sicurezza.


Sulla carreggiata saranno posizionati dei tappetini in gomma per consentire il passaggio dei cavalli.

## **IL GALOPPATOIO**

### **Ingresso da Piazzale delle Canestre.**

L'area del Galoppatoio, sarà la sede di competizioni nazionali ed internazionali in affiancamento a quelle previste nell'ovale di Piazza di Siena, oltre che il luogo deputato al ricovero dei cavalli e al parcheggio dei van degli atleti partecipanti al concorso.

Per garantire la corretta applicazione del protocollo sanitario tutta l'area del Galoppatoio sarà delimitata da recinzioni modulari mobili da cantiere. Anche in quest'area quindi non è prevista presenza di pubblico.

	<b>Federazione Italiana Sport Equestri</b> <b>Piazza di Siena-CSIO Roma 2025</b> <b>Informativa sui rischi specifici</b>		
	Emissione: Maggio 2025	Revisione n.0	Pagina 9 di 21

Da Piazzale delle Canestre ci si può dirigere verso il campo di gara e le scuderie, oppure verso Viale delle Magnolie su cui verranno installati una serie di stand modulari.

### **Campo di Gara**

Entrando nell'area del Galoppatoio da Piazzale delle Canestre, sulla destra, saranno posizionati tre stand modulari in legno lamellare ed infissi vetrati, per ospitare funzioni legate all'accoglienza e all'organizzazione del concorso.

Una vettura da esposizione collocata su pedana troverà luogo lungo il percorso di ingresso alle tribune.

In corrispondenza del lato corto del campo di gara sarà realizzata una pedana che ospiterà un punto ristoro per gli addetti. Gli spazi di servizio per il catering saranno realizzati con dei container rivestiti con lamelle in abete. Una tensostruttura a vela di 9x18 metri coprirà parzialmente l'area pedanata.

Sul lato opposto della pedana saranno allestiti sei stand modulari in legno lamellare che ospiteranno funzioni di segreteria delle gare, deposito bagagli e ufficio per gli addetti media. Sarà realizzata una pedana rialzata a ridosso del lato lungo del campo.

Proseguendo, dopo il campo di gara in prossimità del pozzetto della fognatura esistente saranno collocati container per i servizi igienici, schermati con lamelle in legno.


Sempre in quest'area sarà allestita una pedana per ospitare una piccola area retail per prodotti legati all'equitazione. Gli stand modulari, saranno realizzati in legno lamellare e avranno le pareti e infissi vetrati sul lato rivolto verso il campo.

Sul lato corto del campo verso il Muro Torto è previsto l'allestimento di una tribuna, riservata ai partecipanti alle gare, ai proprietari dei cavalli ed alla stampa.

Al centro di questa tribuna sarà collocata la postazione per i giudici, in stand prefabbricati e posizionati su una struttura tipo "Layher" rivestita con teli in PVC graficizzato e su cui sarà installato un maxi schermo.

Alle spalle della tribunetta per la stampa e i cavalieri è previsto un campo prova. Al lato del campo prova sarà delimitata un'area per il deposito degli ostacoli ed i mezzi di servizio per la manutenzione del campo.

In prossimità del campo di gara è prevista la realizzazione di due torrette in struttura tipo "Layher" con rivestimento in lamelle di legno per la collocazione rialzata delle telecamere televisive.

	<b>Federazione Italiana Sport Equestri</b> <b>Piazza di Siena-CSIO Roma 2025</b> <b>Informativa sui rischi specifici</b>		
	Emissione: Maggio 2025	Revisione n.0	Pagina 10 di 21

Per consentire la manutenzione del campo di gara in sabbia silicea anche nelle ore notturne, saranno posizionate due torri faro a bordo campo, mentre altre due in prossimità delle scuderie serviranno a garantire un'illuminazione di servizio all'area.

### **Viale delle Magnolie**

Non sono previsti allestimenti su Viale delle Magnolie.

### **Scuderie nazionali ed internazionali**

Tutta l'area centrale del Galoppatoio è destinata ad ospitare le scuderie dei cavalli in gara. In questa edizione dell'evento si prevede di riordinare e migliorare i percorsi interni e il posizionamento dei box delle scuderie, per rendere questi spazi all'altezza dei migliori tornei del mondo.

Saranno orientativamente montati circa 244 box all'inglese per le scuderie nazionali e 295 box con corridoio centrale coperto per le scuderie internazionali. Nelle due aree delimitate da pannelli di recinzione mobili, sono stati individuati spazi per la collocazione delle docce per i cavalli, container allestiti ad uffici per il personale e altri servizi necessari.

Per consentire l'allenamento dei cavalieri con ogni situazione metereologica, sarà allestita una tendostruttura a due falde di dimensioni pari a 30x40metri in corrispondenza del campo prova esistente nella zona a ridosso del campo di gara che sarà destinato ai binomi internazionali. Le aree training delle scuderie internazionali e nazionali sono state individuate anche all'interno del Centro Ippico del Galoppatoio. All'interno del maneggio, saranno allestiti anche una parte dei box delle scuderie nazionali. Nella parte superiore dell'area in prossimità di Viale San Paolo del Brasile troveranno luogo alcuni container preallestiti con servizi igienici e docce posizionati su pedana rialzata, e un paio di container da destinare ad alloggi per il personale addetto alla cura dei cavalli.


Nella stessa area e lungo la strada sterrata che conduce all'ingresso del maneggio è prevista la sosta dei "van" utilizzati per il trasporto dei cavalli.

È previsto lo stazionamento dei veicoli per il trasporto cavalli anche sul sentiero parallelo a Viale del Galoppatoio in prossimità del campo di gara.

Sono state inoltre individuate due aree per il ricovero dei cavalli in isolamento, la prima verso Porta Pinciana, costituita da dieci box e distante 50 metri dai percorsi dei cavalli, e l'altra all'interno dell'area delle Scuderie delle Botticelle, che costituisce un luogo di isolamento a lungo termine.

### **ALLESTIMENTI MINORI**

In corrispondenza dei principali ingressi e nelle vie di maggior flusso di Villa Borghese, si intende

 Federazione Italiana Sport Equestri	<b>Federazione Italiana Sport Equestri</b> <b>Piazza di Siena-CSIO Roma 2025</b> <b>Informativa sui rischi specifici</b>		
	Emissione: Maggio 2025	Revisione n.0	Pagina 11 di 21

predisporre degli elementi segnaletici rimovibili per comunicare la presenza dell'evento.

Gli allestimenti saranno ornati dall'inserimento di fioriture disponibili nel periodo dell'evento.

### **DURATA DEI LAVORI**

I lavori di allestimento si svolgeranno dal 14/04/2025 al 21/05/2025 compreso.

Durante l'evento, dal 22/05/2025 al 25/05/2025 compreso, tutte le attività saranno sospese.

I lavori di disallestimento si svolgeranno dal 26/05/2025 al 16/06/2025 compreso.



### 3. RISCHI PRESENTI NELL'AREA DELLA MANIFESTAZIONE

#### 3.1 RISCHI GENERALI


N.	Pericolo	Rischio	Misure di prevenzione e protezione
1	Vie di circolazione carrabili	<ul style="list-style-type: none"><li>▪ Urti</li><li>▪ Investimenti</li><li>▪ Sinistri</li><li>▪ Presenza di macchine operatrici (trattori, rimorchi, mezzi in generale)</li></ul>	<ul style="list-style-type: none"><li>▪ Rispettare il Codice della Strada:</li><li>▪ Per i veicoli di qualsiasi tipo, mantenere la destra</li><li>▪ Non superare la velocità di 20 Km/h</li><li>▪ Negli incroci procedere con la massima cautela dando la precedenza ai veicoli provenienti da destra</li><li>▪ Ogni volta che due veicoli si trovino di fronte il mezzo più agile e meno carico deve retrocedere e lasciare spazio all'altro</li><li>▪ Effettuare la manovra di sorpasso solo in casi eccezionali</li><li>▪ Effettuare le dovute segnalazioni acustiche e luminose ogni qualvolta risulti necessario e sempre in corrispondenza di incroci, svolte ed in prossimità di zone di lavoro</li><li>▪ Effettuare le segnalazioni acustiche a giusta distanza con brevi colpi ripetuti</li><li>▪ Durante la marcia mantenere sempre la distanza di sicurezza</li><li>▪ Segnalare con appositi cartelli i carichi sporgenti dalla sagoma esterna del veicolo</li><li>▪ Parcheggiare nelle aree di sosta autorizzate</li><li>▪ Non ingombrare le aree antistanti gli accessi ai locali tecnici e di servizio</li><li>▪ In caso di manovre in retromarcia quando questa risulti difficoltosa farsi coadiuvare da un collega a terra</li><li>▪ Non circolare con motoveicoli sulle aree pedonali, verdi e chiuse al traffico</li><li>▪ Rispettare gli orari di ingresso/uscita e accedere alla manifestazione esclusivamente dagli accessi indicati preventivamente</li><li>▪ Evitare l'uso di cuffie o auricolari per l'ascolto della musica perché potrebbero impedire la corretta percezione dei segnali acustici e/o vocali</li><li>▪ Utilizzare mezzi con caratteristiche e dimensioni tali da poter essere manovrati agevolmente nelle aree interessate</li><li>▪ In caso di interventi con impiego di mezzi operativi, prima, durante e dopo le manovre impedire l'accesso alle persone non autorizzate e non sostare nel raggio d'azione della macchina operatrice</li><li>▪ La macchina operatrice deve essere dotata degli appositi dispositivi sonori e luminosi di segnalazione. L'area di intervento deve essere comunque interdetta al transito di persone e altri mezzi. Devono essere indicati i percorsi alternativi per i pedoni e per i mezzi</li><li>▪ Nel caso di utilizzo di macchine, carrelli o simili, il materiale e le attrezzature devono essere sistemati in modo tale da escludere qualsiasi rischio di caduta e in modo tale da non sporgere dalla sagoma del carrello per non creare situazioni di pericolo a visitatori, utenti, a dipendenti di altre ditte appaltatrici o lavoratori autonomi</li><li>▪ La custodia delle attrezzature e dei materiali necessari per l'esecuzione dei lavori all'interno dei luoghi di lavoro è completamente a cura e rischio dell'operatore che dovrà provvedere alle relative incombenze</li></ul>
2	Vie di circolazione pedonali	<ul style="list-style-type: none"><li>▪ Urti</li><li>▪ Investimenti</li><li>▪ Inciampi</li><li>▪ Cadute</li><li>▪ Presenza di ostacoli</li><li>▪ Presenza di equidi</li></ul>	<ul style="list-style-type: none"><li>▪ Camminare ai lati della viabilità carrabile</li><li>▪ Non sostare dietro agli automezzi in sosta e in manovra</li><li>▪ Accedere all'interno della Manifestazione esclusivamente negli orari e dagli accessi consentiti</li><li>▪ Evitare l'uso di cuffie o auricolari per l'ascolto della musica, perché potrebbero impedire la corretta percezione dei segnali acustici e/o vocali</li><li>▪ Prestare attenzione in caso di eventuali scavi, botole, cavedi, passa cavi elettrici e idrici e simili, e alle eventuali</li></ul>



			<p>relative segnalazioni e segregazioni della zona a rischio.</p> <ul style="list-style-type: none"><li>▪ Nel caso di impianti di sollevamento, prestare massima attenzione alla relativa segnaletica di sicurezza con il divieto di accesso alle aree e alle attrezzature</li><li>▪ Prestare attenzione al passaggio di mezzi non a motore (biciclette, golfcar singole e multiple, ecc.) e a motore (auto di servizio, manutenzione, rifornimenti in genere, Forze dell'Ordine, VV.F. autoambulanze, ecc.) la cui circolazione è consentita durante la manifestazione</li><li>▪ Prestare attenzione alla presenza e al passaggio di equidi, in particolare durante gli attraversamenti verso i campi prova e campi gara.</li></ul>
<b>3</b>	Carico/scarico merci	<ul style="list-style-type: none"><li>▪ Urti</li><li>▪ Contusioni</li><li>▪ Investimento</li></ul>	<ul style="list-style-type: none"><li>▪ Parcheggiare il mezzo in modo da ridurre al minimo l'ingombro della via di transito veicolare</li><li>▪ Durante le fasi di carico/scarico azionare i segnali visivi di sosta del mezzo (quattro frecce)</li><li>▪ Prima di procedere al carico/scarico merci del mezzo verificare che questo sia stato assicurato contro spostamenti intempestivi (motore spento, freno a mano e marcia inserita)</li><li>▪ Non ingombrare le vie di fuga con materiali, attrezzature, veicoli</li><li>▪ Evitare l'uso di cuffie o auricolari per l'ascolto della musica perché potrebbero impedire la corretta percezione dei segnali acustici e/o vocali</li><li>▪ Impegnare le aree di carico e scarico per il tempo necessario alle operazioni</li><li>▪ Nel caso di utilizzo di macchine, carrelli o simili, sistemare il materiale e le attrezzature in modo tale da escludere qualsiasi rischio di caduta e in modo tale da non sporgere dalla sagoma del carrello per non creare situazioni di pericolo a utenti in generale.</li></ul>
<b>4</b>	Ambienti di lavoro e percorsi interni	<ul style="list-style-type: none"><li>▪ Urti, colpi, impatti</li><li>▪ Contusioni</li><li>▪ Cadute</li><li>▪ Inciampo</li><li>▪ Difficoltà di esodo</li></ul>	<ul style="list-style-type: none"><li>▪ Mantenere i percorsi liberi da ostacoli e da accumuli di materiale combustibile</li><li>▪ Non lasciare incustodite le attrezzature di lavoro</li><li>▪ Evitare il passaggio dei cavi elettrici e di rete che possa determinare situazioni di pericolo</li><li>▪ Al termine delle attività lasciare i locali utilizzati in buone condizioni di ordine e pulizia anche per consentire le corrette attività di pulizia e sanificazione</li><li>▪ Rispettare rigorosamente il divieto di fumo</li><li>▪ Non introdurre attrezzature elettriche non autorizzate</li><li>▪ Prestare attenzione alla presenza di buche, inciampi, sporgenze pericolose, e alle diverse pavimentazioni (tavolati in legno, linoleum nei servizi igienici, ecc)</li></ul>
<b>5</b>	Scuderie, maneggio, presenza di equidi in generale	<ul style="list-style-type: none"><li>▪ Urti, colpi, impatti</li><li>▪ Contusioni</li><li>▪ Cadute</li><li>▪ Inciampo</li><li>▪ Investimento e danni causati da equidi</li></ul>	<ul style="list-style-type: none"><li>▪ Non accedere alla zona di scuderizzazione degli equidi, se non espressamente autorizzati e comunque non attinente alla propria mansione.</li><li>▪ Non avvicinarsi agli equidi per nessun motivo, se non connesso alla specifica attività</li><li>▪ Allontanarsi dall'area di movimentazione degli equidi, soprattutto in caso di comportamenti potenzialmente pericolosi dell'equide</li><li>▪ Segnalare se possibile la presenza di un equide libero fuori dai paddock o comunque dei recinti dedicati.</li></ul>
<b>6</b>	Posti di lavoro, di passaggio e luoghi di lavoro esterni	<ul style="list-style-type: none"><li>▪ Caduta</li><li>▪ Investimento</li><li>▪ Urti</li><li>▪ Contusioni</li><li>▪ Sovraccarichi</li></ul>	<ul style="list-style-type: none"><li>▪ Prestare massima attenzione ai dislivelli presenti con rischio di caduta (gradonate per lo stazionamento del pubblico, muri di contenimento per i dislivelli del terreno, ecc.) e alle diverse zone di camminamento (ghiaia, erba, tavolati in legno, ecc.)</li><li>▪ Usare le scale (fisse in muratura, in legno, ecc) per superare i dislivelli, evitare di superare con salti i dislivelli</li></ul>



			<p>presenti.</p> <ul style="list-style-type: none"><li>▪ Segnalare eventuali criticità per i percorsi sopra menzionati.</li><li>▪ Tutte le opere provvisorie, le scale e i mezzi necessari allo svolgimento degli interventi devono essere allestite, delimitate ed usate nel rispetto dei criteri di sicurezza vigenti</li><li>▪ Se gli interventi presuppongono l'apertura di scavi, botole, cavedi, e simili predisporre specifiche barriere, segnalazioni e segregazioni della zona a rischio o garantire la continua presenza di persone a presidio</li><li>▪ Prestare attenzione alla presenza di buche, inciampi, sporgenze pericolose, e alle diverse pavimentazioni (tavolati in legno, linoleum nei servizi igienici, ecc)</li><li>▪ Nel caso di impianti di sollevamento posizionare la segnaletica di sicurezza con il divieto di accesso alle aree e alle attrezzature.</li></ul>
<b>7</b>	Divieto di fumo (Legge n. 3/03)	<ul style="list-style-type: none"><li>▪ Rischio igienico sanitario</li><li>▪ Rischio d'innescio di incendio</li></ul>	<ul style="list-style-type: none"><li>▪ Rispettare rigorosamente il divieto di fumo negli ambienti al chiuso.</li><li>▪ Nei luoghi all'aperto, se ammesso fumare, gettare i mozziconi unicamente negli appositi posacenere o cestini metallici, non fumare vicino a presenza di materiali combustibili: paglia, fieno, ecc.</li></ul>
<b>8</b>	Presenza di rifiuti e scarti delle lavorazioni	<ul style="list-style-type: none"><li>▪ Rischio igienico sanitario</li></ul>	<ul style="list-style-type: none"><li>▪ I rifiuti assimilabili agli urbani provenienti dal consumo dei pasti, che possono essere consumati nel luogo di lavoro, devono essere opportunamente posizionati nei contenitori della raccolta differenziata dei rifiuti presenti nell'impianto; per tutti gli altri rifiuti, compresi quelli riciclabili quali imballaggi ed assimilati quali carta, cartone, plastica, ecc. rispettare le condizioni di smaltimento e di conferimento per la raccolta differenziata</li><li>▪ I rifiuti speciali non pericolosi e pericolosi che possono originare rischi per i lavoratori e danni ambientali, devono essere separati in contenitori specifici e idonei ai rischi presenti e ubicati in aree ben individuate, secondo le specifiche procedure delle Ditte incaricate</li></ul>
<b>9</b>	Lavori con proiezioni di materiali	<ul style="list-style-type: none"><li>▪ Danni al corpo, occhi, ecc. per proiezioni di schegge e materiali</li></ul>	<ul style="list-style-type: none"><li>▪ Nei lavori che possono dar luogo a proiezione pericolosa di schegge o di materiali come trapanature o simili, e in genere nei lavori eseguiti mediante utensili a mano o a motore, devono essere predisposti efficaci mezzi di protezione a difesa sia delle persone direttamente addette a tali lavori sia di coloro che sostano o transitano in vicinanza</li><li>▪ Distanziare adeguatamente gli altri lavoratori durante l'uso di utensili, attrezzature a motore o macchinari</li></ul>
<b>10</b>	Tribune	<ul style="list-style-type: none"><li>▪ Affollamento</li><li>▪ Scivolamento</li><li>▪ Cadute</li></ul>	<ul style="list-style-type: none"><li>▪ Salire, scendere, posizionarsi sulle tribune con calma, utilizzando le scale di smistamento</li><li>▪ Evitare di saltare, rimanere in piedi, salire i livelli passando sulle sedute</li><li>▪ Rispettare il numero massimo di posti per le sedute</li><li>▪ Non appoggiarsi ai parapetti</li><li>▪ Non accedere nelle parti sottostanti alle tribune</li><li>▪ Rispettare le indicazioni del personale addetto alla contolleria, in entrata, in uscita, in emergenza.</li></ul>
<b>11</b>	Presenza di chiusini, pozzetti impianti (trasmissione dati, idrico, elettrico, innaffiamento)	<ul style="list-style-type: none"><li>▪ Urti</li><li>▪ Inciampi</li><li>▪ Scivolamenti</li></ul>	<ul style="list-style-type: none"><li>▪ Prestare massima attenzione durante i percorsi pedonali e veicolari per la presenza di chiusini, pozzetti.</li><li>▪ Segnalare al servizio di manutenzione dell'impianto qualsiasi rottura, deterioramento.</li><li>▪ È vietato usare elementi di qualsiasi tipo (puntazze, tondini, ecc.) infissi nel terreno, se non espressamente autorizzati dal Responsabile della Manifestazione.</li></ul>

 <p>Federazione Italiana Sport Equestri</p>	<b>Federazione Italiana Sport Equestri</b> <b>Piazza di Siena-CSIO Roma 2025</b> <b>Informativa sui rischi specifici</b>		
	Emissione: Maggio 2025	Revisione n.0	Pagina 15 di 21

<b>12</b>	Presenza di recinzioni campi all'aperto, aree verdi	<ul style="list-style-type: none"> <li>▪ Urti</li> <li>▪ Cadute</li> <li>▪ Cedimento parziale di parti</li> </ul>	<ul style="list-style-type: none"> <li>▪ È vietato sedersi sulle recinzioni di ogni tipo (campi all'aperto, aree verdi), arrampicarsi sulle recinzioni esterne</li> <li>▪ Per le recinzioni dei campi all'aperto, mantenere la distanza in caso di attività degli equidi</li> <li>▪ Segnalare al Responsabile della Manifestazione qualsiasi rottura, deterioramento, ecc.</li> </ul>
<b>13</b>	Presenza di elementi metallici a sostegno erogatori impianto di innaffiamento	<ul style="list-style-type: none"> <li>▪ Urti</li> <li>▪ Innaffiamento</li> </ul>	<ul style="list-style-type: none"> <li>▪ Prestare attenzione alla presenza di tali elementi, in particolare durante il funzionamento degli erogatori di innaffiamento dei campi</li> </ul>
<b>14</b>	Presenza di terreno naturale discontinuo	<ul style="list-style-type: none"> <li>▪ Cadute</li> <li>▪ Scivolamento</li> </ul>	<ul style="list-style-type: none"> <li>▪ Seguire i percorsi naturali per lo spostamento nelle varie aree, in particolare se utilizzati veicoli.</li> <li>▪ Prestare comunque attenzione negli spostamenti pedonali, anche in relazione al grado di umidità delle superfici verdi, per evitare scivolamenti</li> <li>▪ Utilizzare le scale presenti per superare i dislivelli</li> </ul>

### 3.2. RISCHIO ELETTRICO (TITOLO III, CAPO III DEL D. LGS. 81/08 E SS.MM.II.)

#### 3.2.1 Impianto elettrico

N.	Pericolo	Rischio	Misure di prevenzione e protezione
<b>1</b>	Impianto elettrico	<ul style="list-style-type: none"> <li>▪ Contatto diretto e indiretto</li> <li>▪ Innesco e propagazione incendi</li> <li>▪ Innesco di esplosioni</li> <li>▪ Fulminazione diretta ed indiretta</li> <li>▪ Sovratensioni</li> </ul>	<ul style="list-style-type: none"> <li>▪ Non intervenire sull'impianto elettrico senza specifica autorizzazione o competenze</li> <li>▪ Non utilizzare in alcun modo acqua sulle attrezzature elettriche</li> <li>▪ Non allacciare all'impianto elettrico attrezzature non autorizzate</li> <li>▪ Non manomettere quadri o altre parti dell'impianto</li> <li>▪ Rispettare rigorosamente il divieto di fumo</li> <li>▪ Al termine delle attività autorizzate sull'impianto elettrico, verificare che i cavi rimangano opportunamente protetti e inaccessibili e ripristinare la continuità di pannellature, controsoffitti, cavedi, etc</li> <li>▪ Non inserire o disinserire l'alimentazione elettrica delle attrezzature presenti senza specifica autorizzazione</li> <li>▪ Tutti i conduttori elettrici per posa mobile relativi all'utilizzo degli impianti, attrezzature e apparecchiature, devono essere disposti con cura, evitando che intralcino i passaggi, che corrano per terra o che possano comunque essere danneggiati</li> <li>▪ Per tali conduttori che devono essere conformi alla normativa vigente (cavi tipo H07 RN-F per i cavi per posa mobile o caratteristiche analoghe) deve essere verificata sempre l'integrità prima di impiegare i conduttori elettrici stessi per allacciamenti di macchine e utensili.</li> </ul>
<b>2</b>	Lavori sotto tensione	<ul style="list-style-type: none"> <li>▪ Contatto diretto</li> </ul>	<ul style="list-style-type: none"> <li>▪ I lavori sotto tensione devono essere svolti esclusivamente dalle Ditte Autorizzate dal Responsabile della manifestazione.</li> <li>▪ Tutto il personale non espressamente addetto deve evitare di intervenire su impianti o parti di impianti sotto tensione</li> <li>▪ Gli addetti autorizzati ad interventi su impianti in tensione devono utilizzare i relativi D.P.I. (Dispositivi di Protezione Individuale).</li> </ul>



<b>3</b>	Lavori in prossimità di parti attive	<ul style="list-style-type: none"><li>▪ Contatto diretto</li></ul>	<ul style="list-style-type: none"><li>▪ Sono vietati lavori in prossimità di linee elettriche o di impianti elettrici con parti attive non protette e comunque a distanze inferiori a quelle riportate nella tabella 1 dell'Allegato IX al D. Lgs.81/08 ss.mm.ii.</li><li>▪ Gli eventuali lavori in prossimità di linee elettriche o di impianti elettrici con parti attive non protette e comunque a distanze inferiori a quelle riportate nella tabella 1 dell'Allegato IX al D. Lgs. 81/08 e ss.mm.ii. devono essere svolti esclusivamente da parte di Ditte Autorizzate secondo specifico provvedimento dei competenti uffici del Ministero del Lavoro ed alle condizioni di cui all'art. 82 del D. Lgs. 81/08 e ss.mm.ii.; in tal caso dovrà essere emessa specifica procedura in funzione del tipo di lavorazione.</li></ul>
<b>4</b>	Utilizzo di materiali, attrezzature, apparecchiature elettriche	<ul style="list-style-type: none"><li>▪ Contatto diretto e indiretto</li><li>▪ Innesco e propagazione incendi</li><li>▪ Innesco di esplosioni</li><li>▪ Fulminazione diretta ed indiretta</li><li>▪ Sovratensioni</li></ul>	<ul style="list-style-type: none"><li>▪ Utilizzare attrezzature di lavoro solo se espressamente autorizzate e conformi alla normativa vigente</li><li>▪ Utilizzare le attrezzature secondo quanto previsto dai libretti di uso e manutenzione</li><li>▪ Lasciare le attrezzature collegate all'impianto elettrico solo per il tempo strettamente necessario all'utilizzo, al termine dei lavori verificare che le attrezzature utilizzate siano scollegate e non utilizzabili anche accidentalmente da altri lavoratori</li><li>▪ Sostituire toner e cartucce con modalità di cui al libretto di uso e manutenzione delle attrezzature</li><li>▪ Svolgere interventi di manutenzione solo se autorizzati utilizzando i relativi DPI</li><li>▪ Non rimuovere le coperture predisposte sulle parti mobili delle macchine al fine di non incorrere in eventuali ferimenti con parti mobili, ustioni con parti in temperatura, o elettrocuzione con parti in tensione</li><li>▪ Non utilizzare attrezzature che non si presentino in buono stato di manutenzione o comunque con parti scoperte o con danni visibili ai sistemi di alimentazione</li><li>▪ Tutti i conduttori elettrici per posa mobile relativi all'utilizzo degli impianti, attrezzature ed apparecchiature dell'Appaltatore/Lavoratore autonomo devono essere disposti con cura, evitando che intralcino i passaggi, che corrano per terra o che possano comunque essere danneggiati.</li><li>▪ Per tali conduttori che devono essere conformi alla normativa vigente (cavi tipo H07 RN-F per i cavi per posa mobile o equivalenti) deve essere verificata sempre l'integrità prima di impiegare i conduttori elettrici stessi per allacciamenti di macchine ed utensili</li><li>▪ L'allacciamento al quadro di utensili, macchine, ecc. deve avvenire sulle prese a spina appositamente predisposte</li><li>▪ Non inserire o disinserire macchine od utensili in tensione</li><li>▪ Verificare che la potenza di assorbimento delle apparecchiature sia compatibile con quella del quadro elettrico di allacciamento. I cavi devono essere sollevati da terra (altrimenti disposti lungo i muri in modo da non creare ulteriori pericoli di inciampo), adeguatamente protetti se e quando soggetti ad usura, colpi o impatti</li><li>▪ Non utilizzare acqua o altri liquidi acquosi sulle o in vicinanza di impianti e apparecchiature elettriche</li><li>▪ Non sovraccaricare i circuiti e le prese elettriche</li><li>▪ Non effettuare lavori sugli impianti e apparecchiature in tensione</li><li>▪ Le lampade elettriche portatili, usate in locali bagnati o umidi oppure a contatto di masse metalliche, devono essere alimentate a tensioni non superiori ai 25 V verso terra ed essere provviste di involucro di protezione della sorgente luminosa</li></ul>



### 3.2.2 Quadri elettrici

N.	Pericolo	Rischio	Misure di prevenzione e protezione
1	Presenza di parti elettriche in tensione	▪ Contatto diretto (tetano, asfissia, fibrillazione, ecc.)	<ul style="list-style-type: none"><li>▪ Non intervenire sui quadri elettrici se non esplicitamente autorizzati</li><li>▪ Al termine degli interventi sui quadri chiudere a chiave lo sportello di protezione.</li><li>▪ L'allacciamento al quadro di utensili, macchine, ecc. deve avvenire sulle prese a spina appositamente predisposte</li><li>▪ È vietato l'uso di acqua o altre sostanze liquide per la pulizia del quadro elettrico o delle sue parti esterne in quanto potrebbero causare infiltrazioni all'interno del quadro stesso</li><li>▪ In caso di innesco di incendi non utilizzare l'acqua per spegnere il focolaio</li><li>▪ Prima di effettuare l'allacciamento verificare che gli interruttori di manovra delle apparecchiature e quello posto a monte della presa siano "aperti" (macchina ferma o tolta tensione alla presa)</li></ul>
2	Segnaletica di sicurezza	▪ Contatto diretto o indiretto	<ul style="list-style-type: none"><li>▪ Non modificare l'ubicazione e non compromettere l'integrità e leggibilità dei pannelli indicativi:<ul style="list-style-type: none"><li>- Divieto di utilizzare acqua per spegnere incendi</li><li>- Individuazione dei circuiti elettrici</li><li>- Divieto di accedere allo spazio compreso fra la barriera e i conduttori prima di aver tolto la tensione</li><li>- Targhette in corrispondenza degli organi di comando dei quadri elettrici.</li></ul></li></ul>



### 3.2.3 Impianto di messa a terra

N.	Pericolo	Rischio	Misure di prevenzione e protezione
1	Utilizzo di prese di corrente, adattatori, prolunghe, prese multiple e prese a ciabatta	<ul style="list-style-type: none"><li>▪ Contatto diretto e indiretto</li><li>▪ Incendio</li></ul>	<ul style="list-style-type: none"><li>▪ Utilizzare esclusivamente prese di corrente certificate</li><li>▪ Di norma evitare di utilizzare adattatori per collegare l'apparato alla presa di corrente in quanto potrebbero non essere adatti per la potenza richiesta dall'utilizzatore, o potrebbero non trasmettere correttamente il collegamento di massa. Se l'utilizzo di un adattatore è indispensabile utilizzare sempre e solo adattatori certificati (recanti marchio CE, IMQ o analogo) ed adatti al tipo di spina e presa che si vuole collegare. Non utilizzare più adattatori in cascata in quanto aumenta il rischio di distacco e possibile contatto elettrico, oltre al rischio di surriscaldamento</li><li>▪ Prestare attenzione quando si collega o scollega la spina dall'adattatore: collegare inizialmente la spina dell'utilizzatore all'adattatore e solo successivamente inserire adattatore e spina nella presa elettrica</li><li>▪ Non forzare mai una spina in una presa. Se la spina non entra agevolmente nella presa la presa potrebbe essere di una tipologia diversa o difettosa o guasta. In ogni caso forzare la spina potrebbe danneggiare la spina stessa o la presa e causare contatto con parti in tensione</li><li>▪ Prestare attenzione quando si scollega una spina da una presa. Non toccare i piedini della spina quando la si estrae, utilizzare invece il corpo isolato della spina. Non tirare la spina dal cavo elettrico in quanto questo potrebbe strapparsi esponendo parti in tensione. Se la spina è bloccata e l'estrazione dalla presa non è agevole evitare di forzare la spina in quanto la presa elettrica, se non correttamente fissata, potrebbe strapparsi e causare rischio di contatto</li><li>▪ Verificare sempre che non vi siano parti rotte, deteriorate o in cattive condizioni di funzionamento che possano causare incendio</li></ul>
2	Impianto di messa a terra	<ul style="list-style-type: none"><li>▪ Contatto indiretto</li></ul>	<ul style="list-style-type: none"><li>▪ Prima di rendere attivo ogni collegamento elettrico non rimuovere o intervenire sul cavo di terra (cavi verde/gialli)</li><li>▪ Non rimuovere le coperture predisposte sulle parti mobili delle macchine al fine di non incorrere in contatti con parti in tensione</li><li>▪ Non utilizzare attrezzature o macchine che presentino alla vista guasti al cavo di terra</li><li>▪ Non rimuovere o spostare la cartellonistica che individua verificare il corretto coordinamento tra il sistema di messa a terra (conduttore di protezione, di terra e/o equipotenziale) ed i dispositivi di protezione</li></ul>



### 3.3. AGENTI BIOLOGICI (TITOLO X DEL D. LGS. 81/08 E SS.MM.II.)

Le attività che possono comportare, ai sensi dell'Allegato XLIV al D. Lgs. 81/08 e ss.mm.ii. un'esposizione al rischio biologico sono le seguenti:

- Esposizione a SARS-CoV-2
- Pulizia ed igiene dei servizi e delle aree anche esterne
- Smaltimento dei rifiuti in particolare nelle scuderie
- Presenza di letamaie, scuderie, deiezioni equidi

<b>N.</b>	<b>Pericolo</b>	<b>Rischio</b>	<b>Misure di prevenzione e protezione</b>
1	Esposizione a SARS-CoV-2 e malattia causata (CoVID-19)	<ul style="list-style-type: none"><li>▪ Rischio biologico</li></ul>	<ul style="list-style-type: none"><li>▪ Rispettare le misure generali secondo i DL anticovid eventualmente in corso di validità al momento della frequentazione dell'impianto sportivo.</li></ul>
2	Presenza eventuale di roditori, puntura, morsi, taglio, abrasione con superfici/oggetti/macchine/attrezzature o sue parti	<ul style="list-style-type: none"><li>▪ Rischio biologico</li></ul>	<ul style="list-style-type: none"><li>▪ Segnalare immediatamente l'eventuale presenza di roditori</li><li>▪ Durante gli interventi lavorativi è fatto divieto di entrare in contatto con luoghi, attività, non di pertinenza</li><li>▪ Applicare le norme igieniche evitando di portarsi le mani alla bocca o agli occhi, mangiare, fumare</li><li>▪ Lavarsi le mani con frequenza</li><li>▪ Coprire con cerotti o medicazioni apposite eventuali graffi o lesioni cutanee</li><li>▪ È fatto divieto di toccare oggetti, strumenti e apparecchiature dei quali non si conosca l'uso e che non ricadano nel proprio ambito di intervento e se necessario richiedere l'autorizzazione del Responsabile per la sicurezza della manifestazione</li></ul>
3	Presenza di letamaie, scuderie, paddock, deiezioni equidi	<ul style="list-style-type: none"><li>▪ Rischio biologico</li></ul>	<ul style="list-style-type: none"><li>▪ Non avvicinarsi ai fronti delle letamaie e zone limitrofe se non direttamente connesso con la propria attività lavorativa o non autorizzati.</li><li>▪ Durante gli interventi lavorativi è fatto divieto di entrare in contatto con luoghi, attività, persone non previste</li><li>▪ Applicare le norme igieniche evitando di portarsi le mani alla bocca o agli occhi, mangiare, fumare</li><li>▪ Lavarsi le mani con frequenza</li><li>▪ Coprire con cerotti o medicazioni apposite eventuali graffi o lesioni cutanee</li><li>▪ È fatto divieto di toccare oggetti, strumenti e apparecchiature non di competenza della propria attività.</li><li>▪</li></ul>



### 3.4. RISCHIO INCENDIO (D.M. 03/09/2021)

<b>N.</b>	<b>Pericolo</b>	<b>Rischio</b>	<b>Misure di prevenzione e protezione</b>
<b>1</b>	Piano Safety per la manifestazione	<ul style="list-style-type: none"><li>▪ Incendio ed esodo</li></ul>	<ul style="list-style-type: none"><li>▪ Prendere visione del Piano Safety per la Manifestazione e rispettare tutte le procedure riportate, in particolare per l'esodo, la chiamata dei Soccorsi esterni (VVF, Servizio sanitario)</li></ul>
<b>2</b>	Presenza di materiali infiammabili o combustibili	<ul style="list-style-type: none"><li>▪ Incendio ed esodo</li></ul>	<ul style="list-style-type: none"><li>▪ Non depositare sostanze infiammabili o facilmente combustibili in luogo non idoneo</li><li>▪ Limitare l'accumulo di materiale combustibile o infiammabile alla quantità strettamente necessaria alle attività lavorative da svolgere</li><li>▪ Non posizionare materiale combustibile o infiammabile in vicinanza di fonti di calore</li><li>▪ Al termine delle attività lasciare i luoghi di lavoro in ordine e in buono stato di pulizia</li><li>▪ Rispettare rigorosamente il divieto di fumo</li></ul>
<b>3</b>	Sorgenti di innesco, fonti di calore	<ul style="list-style-type: none"><li>▪ Innesco incendio</li></ul>	<ul style="list-style-type: none"><li>▪ Non ostruire le aperture di ventilazione di apparecchi di riscaldamento, macchinari, apparecchiature elettriche</li><li>▪ Rispettare rigorosamente il divieto di fumo</li><li>▪ Utilizzare attrezzature elettriche in buono stato di manutenzione</li><li>▪ Non introdurre fonti di calore non autorizzate quali stufette, bombole di gas, fiamme libere in generale</li></ul>
<b>4</b>	Vie di esodo	<ul style="list-style-type: none"><li>▪ Difficoltà per l'esodo</li><li>▪ Panico</li></ul>	<ul style="list-style-type: none"><li>▪ Familiarizzare con le vie di esodo all'aperto e al chiuso</li><li>▪ Non rimuovere, spostare, danneggiare o coprire con materiali attrezzature la segnaletica di sicurezza (indicazioni dei percorsi di esodo, delle uscite di sicurezza, localizzazione dei mezzi di estinzione, etc.)</li><li>▪ Non bloccare in alcun modo i sistemi di apertura delle uscite di sicurezza e delle porte ubicate lungo i percorsi d'esodo.</li><li>▪ Non ostruire le vie di esodo con materiale e attrezzature</li><li>▪</li></ul>
<b>5</b>	Mezzi antincendio (estintori)	<ul style="list-style-type: none"><li>▪ Incendio ed esodo</li></ul>	<ul style="list-style-type: none"><li>▪ Non spostare i mezzi di estinzione portatili dalla loro sede originaria</li><li>▪ Non utilizzare indebitamente i mezzi di estinzione portatili per scopi non consentiti (ad es. come reggi-porte, etc.)</li><li>▪ Utilizzare i mezzi di estinzione solo se si è avuta la specifica formazione e solo su piccoli focolai di incendio</li><li>▪ Non ostruire con materiali, arredi ed attrezzature la visibilità e la fruibilità dei mezzi di estinzione</li><li>▪ Localizzare i mezzi di estinzioni più vicini alla propria area di lavoro</li></ul>
<b>6</b>	Segnaletica di sicurezza	<ul style="list-style-type: none"><li>▪ Incendio, esodo</li></ul>	<ul style="list-style-type: none"><li>▪ Non rimuovere, spostare, danneggiare o coprire con materiali ed attrezzature la segnaletica di sicurezza (indicazioni dei percorsi di esodo, delle uscite di sicurezza, localizzazione dei mezzi di estinzione, pannelli sinottici, ecc.)</li><li>▪ Familiarizzare con le vie di esodo</li></ul>
<b>7</b>	Volontari	<ul style="list-style-type: none"><li>▪ Incendio, esodo</li><li>▪ Panico</li></ul>	<ul style="list-style-type: none"><li>▪ Informare tutti i volontari di competenza di FISE, sulle misure di prevenzione e di gestione delle emergenze, attraverso la distribuzione del presente Documento e del Piano Safety per la Manifestazione</li></ul>



### 3.5. PRESENZA DI VERDE

<b>N.</b>	<b>Pericolo</b>	<b>Rischio</b>	<b>Misure di prevenzione e protezione</b>
<b>1</b>	Presenza di alberature	<ul style="list-style-type: none"><li>▪ Caduta di rami</li><li>▪ Urti</li><li>▪ Colpi</li></ul>	<ul style="list-style-type: none"><li>▪ Prestare attenzione a eventuale presenza di rami pericolanti e darne immediata comunicazione al Responsabile per la sicurezza della manifestazione, in particolare dopo pioggia, vento e condizioni avverse in generale</li><li>▪ In casi condizioni avverse (pioggia, vento, ecc.) è vietato posizionarsi sotto o in vicinanza degli alberi</li></ul>
<b>2</b>	Presenza di varie essenze arboree naturali	<ul style="list-style-type: none"><li>▪ Reazioni allergiche</li></ul>	<ul style="list-style-type: none"><li>▪ Verificare l'eventuale presenza di essenze arboree presenti nelle aree, in funzione del periodo di frequentazione dell'impianto stesso, che possano determinare situazioni di reazioni allergiche in relazione al proprio stato di salute.</li><li>▪ In casi avversi fare riferimento al Servizio Sanitario presente durante la manifestazione.</li></ul>
<b>3</b>	Presenza di vegetazione naturale	<ul style="list-style-type: none"><li>▪ Mancato rispetto delle norme del Parco pubblico.</li></ul>	<ul style="list-style-type: none"><li>▪ Non manomettere lo stato di vegetazione naturale</li><li>▪ È vietato raccogliere essenze arboree di ogni genere e modificarne lo stato (taglio di rami, incisioni sui tronchi, raccolta di foglie direttamente sulle alberature, ecc.)</li></ul>
<b>4</b>	Presenza di animali	<ul style="list-style-type: none"><li>▪ Aggressione da parte degli animali</li><li>▪ Allarme, spavento</li></ul>	<ul style="list-style-type: none"><li>▪ Condurre i cani al guinzaglio in tutte le aree, in particolare se in presenza di equidi</li><li>▪ Segnalare al Responsabile della Manifestazione la presenza di animali selvatici (randagismo, animali non custoditi, ecc)</li></ul>